




**Soluções em Usinagem
Tecnologia e Serviços**



Há 05 anos no mercado, nossa empresa se dedica a fornecer soluções de usinagem de alta precisão e qualidade. Trabalhamos com seriedade e atenção aos detalhes em cada projeto, garantindo que as peças atendam aos padrões mais rigorosos de qualidade.

Com máquinas modernas e diversificadas, realizamos projetos de usinagem de todos os portes, desde peças simples até as mais complexas. Garantindo precisão, agilidade em cada etapa e total satisfação dos nossos clientes.

Máquinas e Dimensões



Torno Convencional

Modelo: ROMI - TORMAX 30B
Diâmetro admissível: Ø860
Comprimento admissível: 2000mm




Torno Convencional

Modelo: NARDINI - MASCOTE MS 205
Diâmetro admissível: Ø410
Comprimento admissível: 1000mm



Torno Convencional

Modelo: ROMI - ID 20
Diâmetro admissível: Ø360
Comprimento admissível: 1000mm



Torno Convencional

Modelo: NARDINI - NODUS ND 250
Diâmetro admissível: Ø700
Comprimento admissível: 1500mm



Torno Convencional

Modelo: NEW BIG AMÉRICA

Diâmetro admissível: Ø1100

Comprimento admissível: 3000mm

Qualidade e Tecnologia que geram resultados para sua empresa.

Nossa equipe é formada por profissionais experientes, comprometidos em entender as necessidades de cada cliente e entregar resultados que superam expectativas.

Desenvolvemos projetos personalizados e adequados às necessidades de cada cliente.

Fale conosco:  (35) 99860-5274



Fresadora Universal

Modelo: VIGORELLI - FU2

Curso transversal da mesa: 370mm

Curso longitudinal da mesa: 800mm

Curso Vertical: 380mm



Fresadora / Furadeira

Modelo: KONE KFF - 30

Curso transversal da mesa: 280mm

Curso longitudinal da mesa: 440mm

Curso Vertical: 500mm




Fresadora Universal

Modelo: TOS 1

Curso transversal da mesa: 220mm

Curso longitudinal da mesa: 400mm

Curso Vertical: 150mm



Plaina Limadora

Modelo: MAP - 400

Curso admissível: 400mm



Entre em contato conosco para mais informações ou solicite seu orçamento.

 (35) 99860-5274 / (35) 99896-0780

 vendas@jmsusinagem.com.br

 Rua Antônio Levindo Andrade, 77 - Pitangueiras
Lambari - Minas Gerais / CEP 37.480-000

www.jmsusinagem.com.br